

Jahreskatalog 2023

*Alles für deinen  
guten Schlaf*





## Inhalt

Boxspringbetten .....	4
Boxspringbett BEVI .....	5
Komplettsset GIZEH .....	6
Boxspringbett CLASSIC 23 .....	8
Boxspringbett MIAMI .....	9
Matratzen .....	10
Premium-Matratzen .....	11
cellpur®-Matratzen .....	14
Lattenroste .....	16
Betten Eberharter .....	18

Vor Ort anschauen,  
spüren und probeliegen

## Bestens beraten im Fachgeschäft

Für Ihr maßgeschneidertes, gemütliches Dahuam berät Sie unser kompetentes Team. In unserem Fachgeschäft in Ramsau können Sie in aller Ruhe begutachten, befühlen und probeliegen – beste Beratung inklusive! Gerne kommen wir auch zu Ihnen nach Hause, nehmen Maß und sorgen für eine reibungslose Umsetzung.

### Betten Eberharter GmbH

Talstraße 76  
6284 Ramsau i. Z.  
+43(0)5282/2480  
info@betten-eberharter.at

### Montag bis Freitag

09:00 – 12:30 Uhr  
14:00 – 17:30 Uhr

### Samstag

09:00 – 12:00 Uhr






# BOXSPRINGBETTEN

Himmlische Premiumbetten für dein Schlafzimmer.



*'Traumhaft komfortabel, unglaublich wandelbar und dabei äußerst langlebig und bequem. Höchste Qualität von Betten Eberharter.'*

Wer sich und seine Lieben gut betten will, der kommt an einem Boxspringbett nicht vorbei. Der typische Federkernaufbau, die komfortable Einstiegshöhe und das ansprechende Exterieur garantieren eine wohlige Nachtruhe und sorgen für energiege-ladene Tage. Betten Eberharter hat das klassische Boxspringbett neu interpretiert und mit edlem Design, regionalen Rohmateri- alien und traditionellem Polsterhandwerk eine ganz besondere Vielfalt an Betten geschaffen.



B E V I



## Boxspringbett BEVI – Unverwechselbar und besonders.

*Handwerkliche Gestaltung, regionale Fertigung, ausgesuchte Werkstoffe: BEVI ist wirklich ein ganz besonderes Bett.*


Das Boxspringbett BEVI gibt sich minimalistisch und erfüllt dabei hohe Ansprüche. Schwebende Optik, zierliche Propor- tionen und schlichte Quadratsteppung: Mit einer reduzierten und ruhigen Ausstrahlung wird BEVI zum beliebten und unverzichtbaren Rückzugsort.

- Bettkastenhöhe: 15 cm
- Schaumstoffpolsterung Kopfhaupt: 3 cm
- Wattevlies: 100 g
- Außergewöhnlich gearbeitete Steppung
- Farblich variable Nahtoptik
- Große Auswahl an Farben und Stoffen
- Praktische Würfelbank (optional)
- Kopfteilhöhe ab Boden: 115 cm
- Erhältlich in vielen Größen



# NEU: GIZEH-Komplettset

G I Z E H



## Boxspringbett GIZEH

- Mit Federkern, 180 x 200 cm
- Bettrahmen: äußerst bruchfeste Rahmenkonstruktion aus Span-/Fichtenholz-Kombination
- Polsterfilzabdeckung mit latexierter Auflage für absolut rutschfesten Sitz der Matratze
- Bettseiten gepolstert mit vernadeltem Filz 200 g/m<sup>2</sup> – Bettseitenhöhe 23 cm (ohne Füße)
- Buchenfüße 14 cm
- Gepolstert mit Möbelstoff Harrison oder Möbelstoff Barriton (lt. Farbmuster)

## Kopfteil GIZEH


- Glatt gepolstert mit 3 cm Kompaktschaum und 100 g Wattevlies
- Gesamtstärke 5 cm
- Hochwertige Optik
- Wahlweise Bett- oder Wandmontage
- Höhe ab Bett-Unterkante: wahlweise 90 oder 110 cm
- Hochwertige Einhängeschläge für festen Sitz

## Möbelstoff HARRISON BRICK:



100 % Polyester, 100.000 Scheuertouren

## Möbelstoff HARRISON:



## Möbelstoff BARRITON:



95 % PES FR , 5 % CV, 50.000 Scheuertouren

## Matratzen: Wahlweise Kaltschaum oder Taschenfederkern

### PRIMUS TOPPER Premium

Kaltschaum-Matratze mit integriertem Topper mit Mehrzonenprofil

- Kaltschaum-Unterbau mit innenliegenden, ganzflächig angeordneten Diagonalwellen (RG 35)
- Integrierter Kaltschaum-Topper mit Mehrzonenprofil (RG 5025)
- Härtegrad: medium
- Bezug: EBE Stepp mit Seitenborder, abnehmbar und waschbar bis 60°C
- Gesamthöhe: 25 cm



### EVEREST Premium

Taschenfederkern

- 7-Zonen-Tonnentaschenfederkern
- Aus deutscher Produktion (585 Federn, 90x200 cm)
- Beidseitige Kaltschaumabdeckung (R 3535)
- Integrierter Kaltschaum-Topper mit Mehrzonenprofil (RG 5025)
- Härtegrad: medium bis fest
- Bezug: EBE Stepp mit Seitenborder, abnehmbar und waschbar bis 60°C
- Gesamthöhe: 25 cm







### Boxspringbett CLASSIC 23 FK (Federkern) oder LR (Lattenrost)

- Bettrahmen: Konstruktion aus Fichtenschichtholz, bruchfeste Bauweise bei geringem Gewicht
- Wahlweise mit Federkern oder Lattenrost
- Polsterfilzabdeckung mit latexierter Auflage für absolut rutschfesten Sitz der Matratze
- Bettseiten gepolstert mit vernadeltem Filz 200 g/m<sup>2</sup> – Bettseitenhöhe 23 cm (ohne Füße)
- Buchenfüße 14 cm
- Matratzen: für alle Federkern- und Kaltschaummodelle geeignet
- Große Auswahl an Stoff- und Farbvarianten
- Erhältlich in vielen Größen



### Boxspringbett MIAMI FK (Federkern) oder LR (Lattenrost)

- Bettrahmen: Konstruktion aus Fichtenschichtholz
- Erhöhter Bettrahmen: Seitenhöhe 30 cm + Füße 10 cm hoch (Standard) oder Sockel geschlossen
- Matratze eingelegt (ca. 4 cm) – Gesamthöhe ohne Matratze 36 cm
- Bettseiten abnehmbar (für eine unkomplizierte Neupolsterung)
- Große Auswahl an Farben und Stoffvarianten
- Matratzen: für alle Federkern- und Kaltschaummodelle geeignet
- Erhältlich in vielen Größen



# MATRATZEN

Seit über 20 Jahren produzieren und entwickeln wir unsere Matratzen selbst!



*Über 20 Jahre Erfahrung in der nachhaltigen Produktion, hohe Qualitätsstandards und zertifizierte Materialien.*

Dabei setzen wir bei Betten Eberharter auf eine ganzheitliche Betrachtung entlang der gesamten Wertschöpfungskette. Angefangen von der Auswahl der Rohmaterialien über die Produktion und Logistik bis hin zur Entsorgung und Wiederverwertung legen wir größten Wert auf eine ökologisch und sozial verantwortliche Arbeitsweise.



## Unser Premium-Matratzen-Programm



### Unvergleichlicher Schlafkomfort für Anspruchsvolle.

Bester Schlaf, Nacht für Nacht. Individuelle Erholung mit qualitätsvollen Matratzen aus unserer Premiumlinie. Die Top-Produkte werden in unserem Haus gefertigt und überzeugen durch ergonomischen Liegekomfort, strapazierfähigen Aufbau und lange Lebensdauer.

Bei der Herstellung wird besonderes Augenmerk auf die verwendeten Materialien gelegt. Verarbeitet werden beispielsweise zertifizierter, hochwertiger Kaltschaum oder Federkerne aus österreichischer Produktion. Der integrierte Komfort-Topper trägt wesentlich zur hervorragenden Körperanpassung bei und sorgt für Schlaf von höchster Güte. Der gesteppte Bezug mit Seitenborder steht für einen perfekten Sitz der Matratze.



### PRIMUS DW 25 Premium Kaltschaummatratze

- Kaltschaum-Matratze mit innenliegenden, ganzflächig angeordneten Diagonalwellen (RG 35)
- Einlage mit 5cm in der Mitte sorgt für hohe Stabilität
- Härtegrad: fest
- Hoher Liegekomfort
- Gesamthöhe: 25 cm
- Bezug: EBE Stepp mit Seitenborder, abnehmbar und waschbar bis 60°C
- Erhältlich in vielen Größen
- Sondermaße auf Anfrage



### PRIMUS TOPPER Premium Kaltschaum-Matratze mit integriertem Topper mit Mehrzonenprofil

- Kaltschaum-Unterbau mit innenliegenden, ganzflächig angeordneten Diagonalwellen (RG 35)
- Integrierter Kaltschaum-Topper mit Mehrzonenprofil (RG 5025)
- Luxuriöses Schlafvergnügen
- Härtegrad: medium
- Bezug: EBE Stepp mit Seitenborder, abnehmbar und waschbar bis 60°C
- Gesamthöhe: 25 cm
- Erhältlich in vielen Größen
- Sondermaße auf Anfrage





## Unser Premium-Matratzen-Programm



### EVEREST Premium Taschenfederkern


- 7-Zonen-Tonnentaschenfederkern
- Aus deutscher Produktion (585 Federn, 90x200 cm)
- Beidseitige Kaltschaumabdeckung (R 3535)
- Integrierter Kaltschaum-Topper mit Mehrzonenprofil (RG 5025)
- Härtegrad: medium
- Bezug: EBE Stepp mit Seitenborder, abnehmbar und waschbar bis 60°C
- Gesamthöhe: 25 cm
- Erhältlich in vielen Größen
- Sondermaße auf Anfrage



### GRANDE SUPERSOFT Premium

cellpur®-Kaltschaum-Matratze  
mit integriertem emc-Topper

- cellpur®-Kaltschaum mit innenliegender Mehrzonenwelle (RG 50)
- Integrierter emc-Softschaum-Topper (RG 6020)
- Entspricht den Anforderungen unterschiedlicher Schlaftypen
- Härtegrad: soft
- Bezug: EBE Stepp mit Seitenborder, abnehmbar und waschbar bis 60°C
- Gesamthöhe: 25 cm
- Erhältlich in vielen Größen
- Sondermaße auf Anfrage



### GRANDE TFK 2500 Premium Taschenfederkern

- 7-Zonen-Tonnentaschenfederkern
- Aus deutscher Produktion (585 Federn, 90x200 cm)
- Beidseitige 4 cm cellpur®-Schaum-Abdeckung
- Gesamthöhe: 25 cm
- Hohe und dauerhafte Punktelastizität
- Härtegrad: medium bis fest
- Bezug: EBE Stepp mit Seitenborder, abnehmbar und waschbar bis 60°C
- Erhältlich in vielen Größen
- Sondermaße auf Anfrage



### TRIO X Latex

cellpur®-Tonnentaschen-Federkernmatratze mit Latex-Topper

- 7-Zonen-Tonnentaschen-Federkern 1000 S
- 748 Federn bei 90x200 cm aus deutscher Produktion
- cellpur® Schaumanddeckung (RG 5035) 4 cm oben
- Schaumabdeckung (RG 3535) 4 cm unten
- Integrierter Naturlatextopper 6 cm
- Härtegrad: medium
- Bezug: cellpur® Bezug aus Tencelfasern mit Seitenborder, abnehmbar und waschbar bis 60°C
- Gesamthöhe: 26 cm
- Erhältlich in vielen Größen
- Sondermaße auf Anfrage



### TRIO X EMS Soft

cellpur®-Tonnentaschen-Federkernmatratze mit EMS-Topper

- 7-Zonen-Tonnentaschen-Federkern 1000 S
- 748 Federn bei 90x200 cm aus deutscher Produktion
- cellpur® Schaumabdeckung (RG 5035) 4 cm oben
- Schaumabdeckung (RG 3535) 4 cm unten
- Integrierter Kaltschaum EMS-Topper (RG 6020) 5cm
- Härtegrad: medium bis fest
- Bezug: cellpur® Bezug aus Tencelfasern mit Seitenborder, abnehmbar und waschbar bis 60°C
- Gesamthöhe: 25 cm
- Erhältlich in vielen Größen
- Sondermaße auf Anfrage



## Matratzentopper für mehr Liegegefühl

Der Topper wird auf eine Matratze gelegt, um zusätzlichen Komfort und Unterstützung zu bieten. Ein hochwertiger Topper kann die Lebensdauer der Matratze verlängern und deren Liegekomfort verbessern.

### EMS-Softschaum-Topper

Dieser Softschaumtopper ist der Garant für ein exzellentes Schlafvergnügen.

- EMS-Softschaumkern 5 cm (RG 6020)
- Bezug: EBE glatt, waschbar bis 60°C
- Erhältlich in vielen Größen
- Sondermaße auf Anfrage



### NATURLATEX-Topper

Dieser Softschaumtopper ist der Garant für ein natürliches Schlafvergnügen.

- Naturlatex-Kern 6 cm
- Bezug: EBE glatt, waschbar bis 60°C
- Erhältlich in vielen Größen
- Sondermaße auf Anfrage







## HYGIENE & KOMFORT IN BALANCE MIT CELLPUR

### Komfort-Schaumstoff mit integriertem Klimamanagement

Der Komfort-Schaumstoff von Neveon namens „cellpur“ kombiniert Hygiene und Komfort durch eine einzigartige Mikrostruktur, die aus Tencel®-Pulver besteht. Diese Struktur ermöglicht eine bessere Absorption und einen Ausgleich der Feuchtigkeit, die der Mensch im Schlaf abgibt. Dadurch entsteht ein angenehmes und trockenes Schlafklima. Die offenporige Struktur des Schaumstoffs macht ihn luftdurchlässig und atmungsaktiv, während er gleichzeitig elastisch und formstabil ist. „cellpur“ erfüllt somit alle Anforderungen an einen modernen Matratzenkern.

- ✓ Maximale Hygiene
- ✓ Trockeneres Klima
- ✓ Überzeugende Qualität
- ✓ Feuchtigkeitsmanagement
- ✓ Cellulosepartikel integriert



cellpur® ist ausschließlich bei Neveon und den von Neveon berechtigten Lizenznehmern erhältlich.  
Die Betten Eberharder GmbH als Lizenznehmer garantiert die Einhaltung der hohen Qualitätsanforderungen!

Alle cellpur®-Produkte erfüllen die höchsten Rohstoff- und Ökologiestandards.

## Das originale cellpur®-Matratzen-Programm

### cellpur® NATURA

Kaltschaum-Matratze

- 100 % reiner Naturlatex, eingearbeitet als Topper
- Unvergesslicher Schlafkomfort
- Eingearbeitete Schulterkomfortzone perfektioniert das Schlafvergnügen!
- Härtegrad: medium
- Bezug: Original cellpur® Stepp mit Seitenborder
- Gesamthöhe: 25 cm
- Erhältlich in vielen Größen
- Sondermaße auf Anfrage



### cellpur® AIR

Kaltschaum-Matratze

- Gänzlich aus cellpur® Schaum gefertigt
- Beidseitige Schulterkomfortzonen
- dreh- und wendbar
- **In 3 Härtegraden erhältlich: soft/medium/Fest**
- Bezug: Original cellpur® mit Klimaband
- Gesamthöhe: 22 cm
- Erhältlich in vielen Größen
- Sondermaße auf Anfrage





## Lattenroste: Für mehr Komfort.

Lattenroste sind die perfekte Ergänzung zu deiner Matratze, da diese die ergonomischen und elastischen Eigenschaften unterstützen und spürbar optimieren.

### Lattenrost ULTIMO TOP

- 28 beweglich gelagerte Federleisten mit holmüberdeckenden Duo-Kappen sorgen für ausgezeichnete Körperanpassung und flexiblen Liegekomfort bis in den Randbereich
- Rahmen aus hochwertigem, mehrschichtverleimtem Holz für erhöhte Stabilität
- 5 x Beckenkomfortzone individuell einstellbar
- Erhältlich in vielen Größen



### Lattenrost ETERNO XL

- 28 verstärkte, beweglich gelagerte Federleisten mit dauerelastischen holmüberdeckten Tectel-Kappen
- Rahmen aus hochwertigem, mehrschichtverleimtem, ummanteltem Buchenholz für erhöhte Stabilität
- 8-fache Beckenkomfortzone, stufenlos verstellbar
- **Geeignet bis 160kg!**
- Erhältlich in vielen Größen



### Lattenrost AVIONO S und KF

- 28 beweglich gelagerte Federleisten mit holmüberdeckenden Duo-Kappen sorgen für ausgezeichnete Körperanpassung und flexiblen Liegekomfort bis in den Randbereich
- Rahmen aus hochwertigem, mehrschichtverleimtem, ummanteltem Buchenholz für erhöhte Stabilität
- Flexible Schulterabsenkung garantiert ergonomisch ideales Einsinken der Schulter
- Selbstregulierende Beckenkomfortzone: intelligente und selbstständige Anpassung an jede Liegeposition
- **Elektromotor auf Anfrage**
- Erhältlich in vielen Größen



### Lattenrost COMPAKT

- Besonders stabiler und komfortabler Lattenrost
- Belastbarer Schichtholzrahmen
- 28 Federleisten (5-fach verleimt) mit innenliegenden Duo-Gummitaschen sorgen für mehr Komfort und lange Lebensdauer des Lattenrostes
- 5 Doppelleisten mit Härtegradverstellung und Mittelgurt für optimale Lastverteilung
- Zusätzliche Querholme für hohe Stabilität
- Erhältlich in vielen Größen



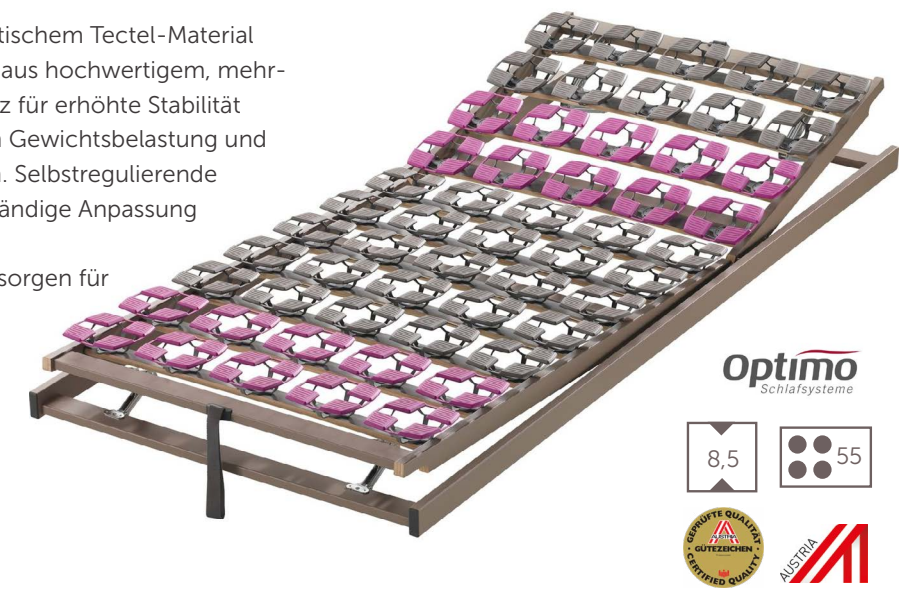
### Lattenrost CLIVIO NATUR

- 28 beweglich gelagerte Federleisten mit holmüberdeckenden Duo-Kappen sorgen für ausgezeichnete Körperanpassung und flexiblen Liegekomfort bis in den Randbereich
- Rahmen aus naturbelassenem, hochwertigem Buchenmassivholz für erhöhte Stabilität
- Flexible Schulterzone durch geschlitzte Federleisten für ergonomisch richtiges Liegen in Seitenlage
- Selbstregulierende Beckenkomfortzone: intelligente und selbstständige Anpassung an jede Liegeposition inkl. zweistufiger Härteregulierungsclips für eine zusätzliche individuelle Feinabstimmung
- **Metallfrei**
- Erhältlich in vielen Größen



### Lattenrost AVIONO FLEX S und LKF

- 55 hochflexible Federelemente aus dauerelastischem Tectel-Material garantieren maximale Langlebigkeit. Rahmen aus hochwertigem, mehrschichtverleimtem, ummanteltem Buchenholz für erhöhte Stabilität
- 220 einzelne Liegepunkte passen sich je nach Gewichtsbelastung und Bewegung hervorragend der Körperkontur an. Selbstregulierende Beckenkomfortzone: intelligente und selbstständige Anpassung an jede Liegeposition
- Weichere Federelemente im Schulterbereich sorgen für sehr gute Druckentlastung
- Erhältlich in vielen Größen







Geschäftsführer Roman Eberharter

Heimat steht für uns an erster Stelle:  
Als Geschäftsführer eines regionalen Unternehmens ist mir die Bedeutung der heimischen Produktion von Matratzen und Betten besonders bewusst. Hier sind wir verwurzelt, wir schaffen Arbeitsplätze vor Ort und stärken die regionale Wirtschaft, indem wir vor allem mit Unternehmen aus der Region zusammenarbeiten. Hier kennt man uns und weiß, wofür wir stehen: für Produkte mit höchsten Qualitätsstandards, bei denen wir die Herstellung verlässlich kontrollieren und auf hochwertige Materialien setzen. Zudem setzen wir uns stets für faire Arbeitsbedingungen und die Weiterbildung unserer Mitarbeiter und Mitarbeiterinnen ein.

  
Roman Eberharter

## Wir denken in Generationen, darum stecken wir im wahrsten Wortsinn unsere Energie in die Zukunft:

- Wir investieren in eine Müllpresse, die unsere Schaumstoffabfälle auf einen Bruchteil ihres Volumens und so die notwendigen Containerfahrten reduziert.
- All unsere Verpackungen werden Schritt für Schritt auf nachhaltigere Materialien umgestellt.
- Wir senden die Schaumreste aus unserer Matratzenproduktion zurück an unsere Lieferanten zur Weiterverwertung in Verbundstoffen.
- Der Strom für unsere Produktionshalle Talstraße stammt aus unserer eigenen Photovoltaikanlage direkt am Objekt.
- Wir investieren in einen E-Kastenwagen, den wir mit unserer eigenen Ladestation betanken.

## Unsere Standorte



**Verwaltung, Polsterei & Näherei**  
Talstraße 40a, 6280 Zell am Ziller



**Matratzen- und Möbelproduktion**  
Steinfeld 9, 6280 Zell am Ziller



**Fachgeschäft**  
Talstraße 76, 6284 Ramsau i. Z.

Betten   
eberharter  
Zillertal



